



WIELODZIETNI W POLSCE 2016

RAPORT

Związek Dużych Rodzin „Trzy Plus”

Wybrane zagadnienia z pierwszego ogólnopolskiego badania dużych rodzin zrealizowanego w 2016 r. przez Ipsos Polska

www.3plus.pl

PARTNER PROJEKTU

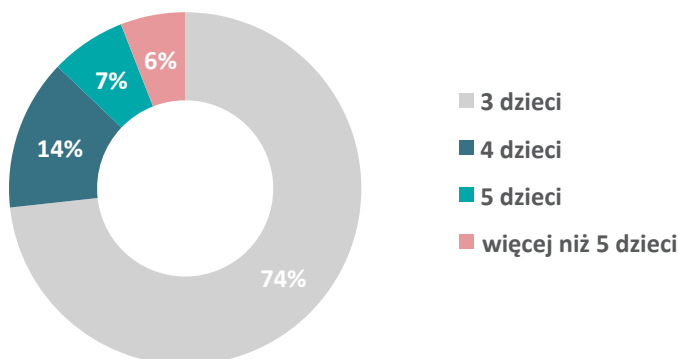


FUNDACJA

W RODZINACH WIELODZIETNYCH W POLSCE WYCHOWUJE SIĘ ŚREDNIO 4 DZIECI.

LICZBA DZIECI PONIŻEJ 24 LAT ZAMIESZKUJĄCYCH
W GOSPODARSTWIE DOMOWYM*

* Kryterium rodziny
wielodzietnej, mającej powyżej
3 dzieci,
zgodne z kryterium GUS



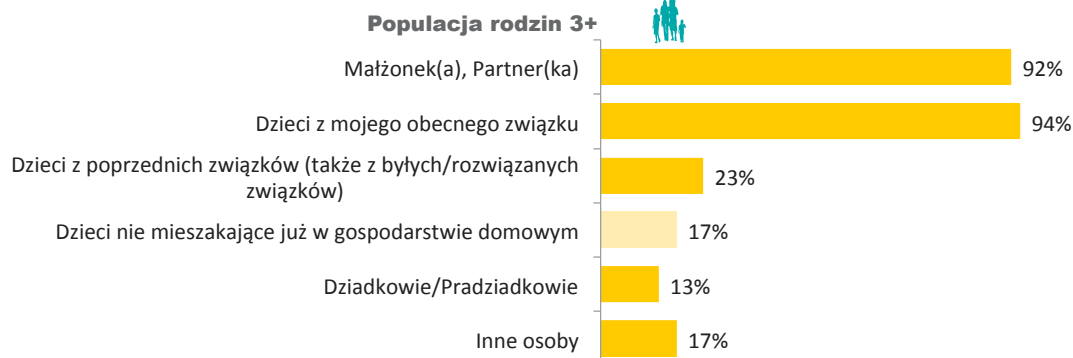
Populacja rodzin 3+

Średnia	
LICZBA DZIECI PONIŻEJ 24 LAT ZAMIESZKUJĄCYCH W GOSPODARSTWIE DOMOWYM	3,47
LICZBA WSZYSTKICH DZIECI	3,97
LICZBA OSÓB W GOSPODARSTWIE DOMOWYM	6,16

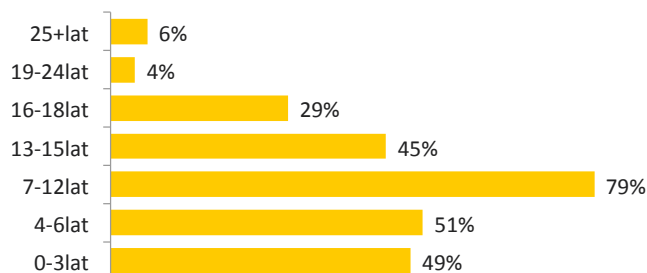


W CO CZWARTYM GOSPODARSTWIE DOMOWYM MIESZKAJĄ DZIECI ZE ZWIĄZKÓW POPRZEDNICH (TAKŻE BYŁYCH, ROZWIĄZANYCH).

STRUKTURA RODZINY I GOSPODARSTWA DOMOWEGO



WIEK DZIECI



2/3 ZWIĄZKÓW RODZICÓW W RODZINACH WIELODZIETNYCH TO MAŁŻEŃSTWA SAKRAMENTALNE
TYLKO 10% OSÓB MIESZKA Z PARTNEREM BEZ ŚLUBU.



TYP ZWIĄZKU TWORZONY PRZEZ RODZICÓW

	Populacja rodzin 3+
W związku małżeńskim, zawarliśmy ślub kościelny	64%
W związku małżeńskim, zawarliśmy tylko ślub cywilny	20%
W wolnym związku, mieszkam z partnerem/ką bez ślubu	10%
W związku, nie mieszkam z drugą osobą	2%
Nie jestem w związku z drugą osobą	4%



R5. Czy obecnie jest Pan/i:



44% KOBIET W RODZINACH WIELODZIETNYCH W POLSCE MA DO 34 LAT. ICH MĘŻOWIE/PARTNERZY SĄ STARSI.

Baza: N=364, N=151

WIEK MATEK/OJCÓW (również partnerów)

Populacja rodzin 3+

25-34	44%
35-44	49%
45-54	7%
55+	
ŚREDNIA	35,7 LAT



Baza: tylko osoby tworzące związek w gospodarstwie domowym, N=355, N=145

Populacja rodzin 3+

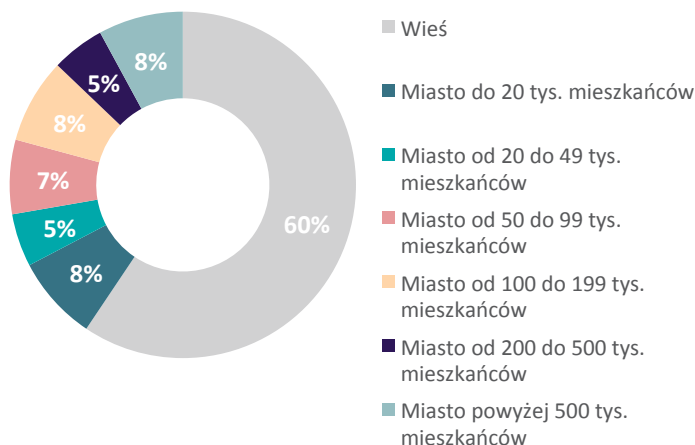
25-34	27%
35-44	48%
45-54	25%
55+	
ŚREDNIA	38,8 LAT



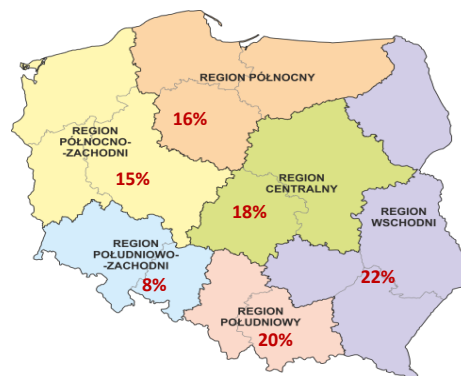
RODZINY WIELODZIETNE W POLSCE MIESZKAJĄ GŁÓWNIEM W MNIEJSZYCH MIEJSCOWOŚCIACH.

Populacja rodzin 3+

MIEJSCE ZAMIESZKANIA



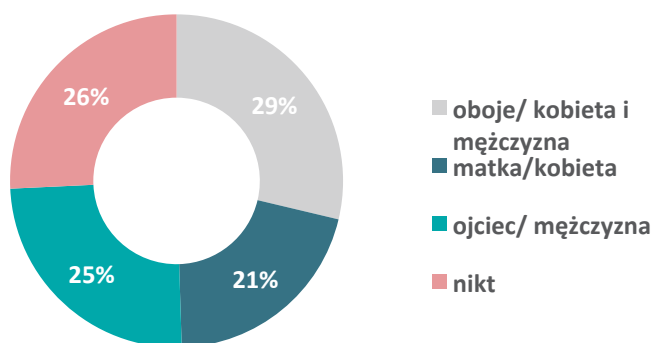
REGION ZAMIESZKANIA



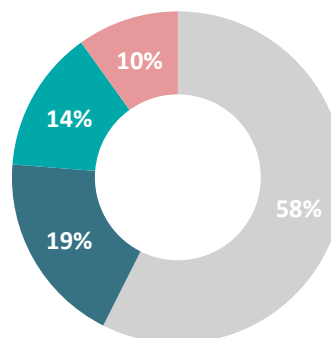
DOŚWIADCZENIE WIELODZIETNOŚCI PRZYNAJMNIEJ JEDNEGO RODZICA JEST POWSZECHNE.

DOŚWIADCZENIE WIELODZIETNOŚCI*

* Dane przybliżone. Nie ma możliwości wskazania jednoznacznie, w jaki sposób wielodzietność dotyczy biologicznych rodziców dzieci wychowywanych w rodzinach.



Miasta



Wieś

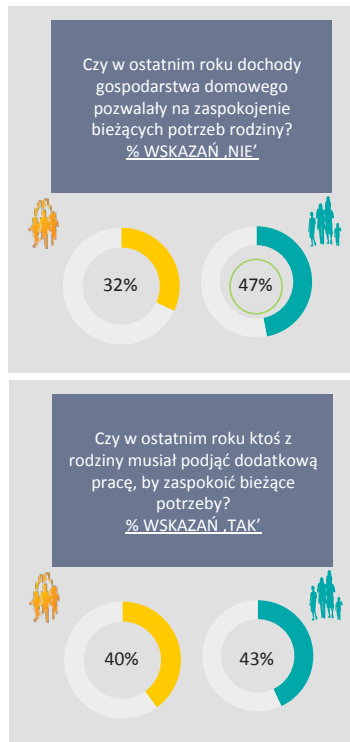
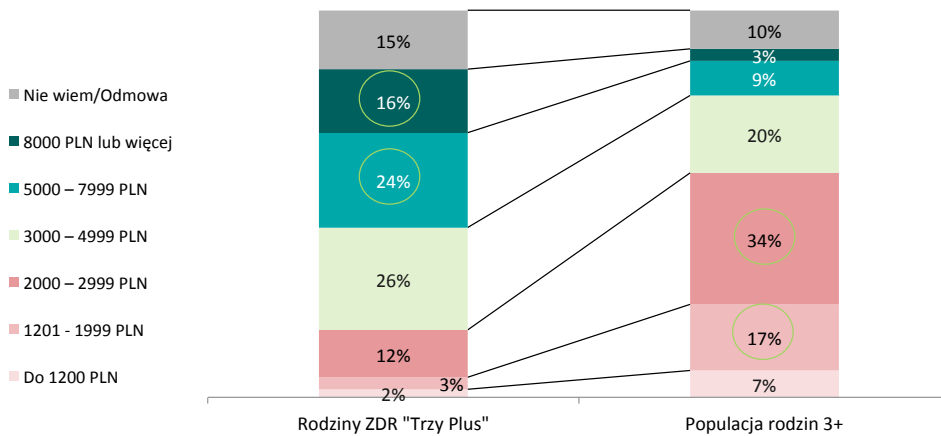


„i z rodziny wielodzietnej (3 i więcej dzieci)? M9A. Czy Pana żona/Pani mąż pochodzi z rodziny wielodzietnej (3 i więcej dzieci)?



DOCHODY POŁOWY RODZIN WIELODZIETNYCH W POLSCE NIE POZWAŁAŁY NA ZASPOKOJENIE BIEŻĄCYCH POTRZEB. 58% RODZIN OSIĄGA DOCHÓD NIE PRZEKRACZAJĄCY 3 TYS. NETTO. W RODZINACH ZWIĄZANYCH ZE ZWIĄZKIEM WIELKOŚĆ UZYSKIWANEGO DOCHODU JEST WYŻSZA.

WIELKOŚĆ ŚREDNIEGO MIESIĘCZNEGO DOCHODU NETTO GOSPODARSTWA DOMOWEGO



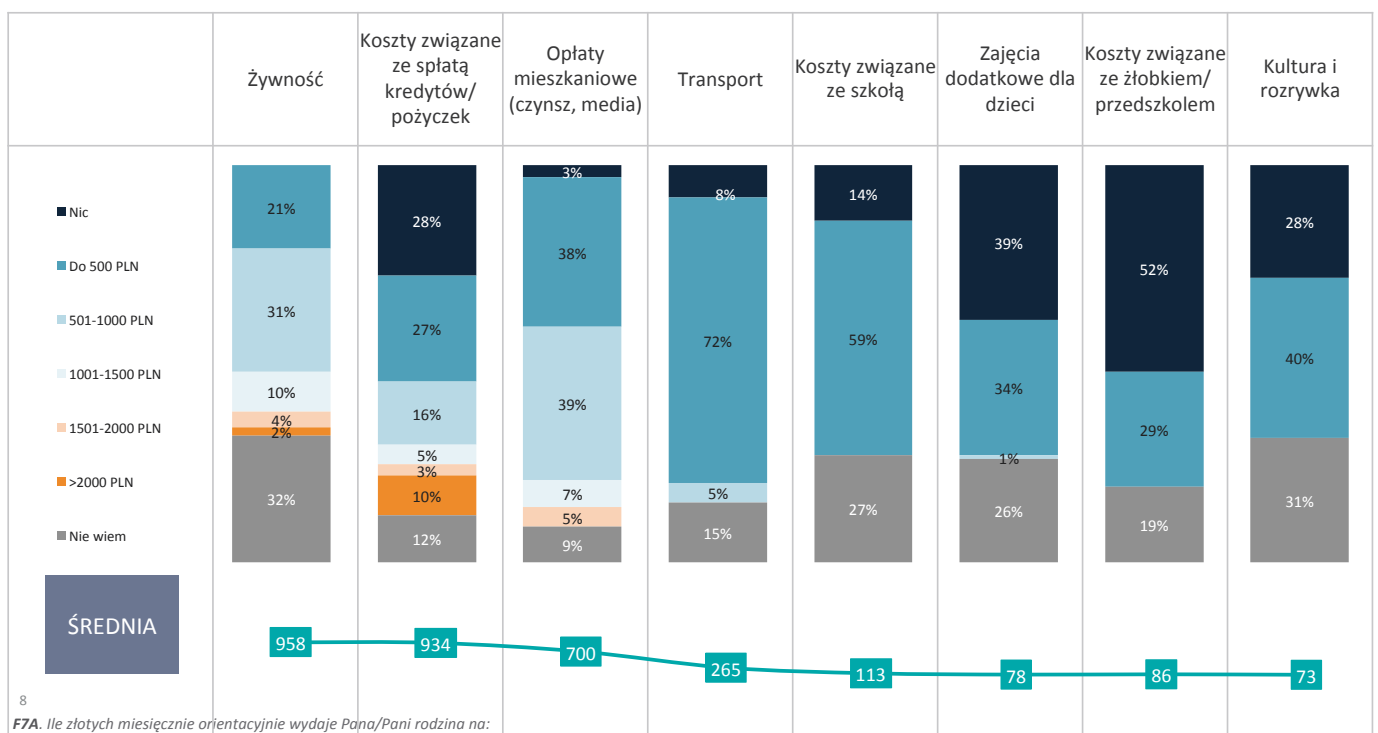
DOCHODY	Rodziny ZDR "Trzy Plus"	Populacja rodzin 3+
DO 2999 PLN	17%	58%
POWYŻEJ 5000 PLN	40%	12%

7

WYDATKI NA ŻYWNOŚĆ, SPŁATĘ ZOBOWIĄZAŃ I OPŁATY MIESZKANIOWE POCHŁANIAJĄ ZNACZĄCĄ CZĘŚĆ BUDŻETU DOMOWEGO. CO 3 RODZINA DEKLARUJE, IŻ NIE WYDAJE NIC NA KULTURĘ I ROZRYWKĘ.

Uwaga! Ze względu na różne podstawy dla danych kategorii średnie są jedynie orientacyjne. Nie sumują się do średniej Ogółem

ŚREDNIE KOSZTY MIESIĘCZNE (wyszczególnione kategorie w badaniu)



8

F7A. Ile złotych miesięcznie orientacyjnie wydaje Pana/Pani rodzina na:

WIĘKSZOŚĆ KOBIET ZWIĄZANYCH ZE ZWIĄZKIEM PRACUJE ZAWODOWO. PRACUJĄCYCH MATEK W TEJ GRUPIE JEST ZDECYDOWANIE WIĘCEJ NIŻ W POPULACJI RODZIN WIELODZIETNYCH.

Baza: tylko osoby tworzące związek w gospodarstwie domowym, N=353, N=140

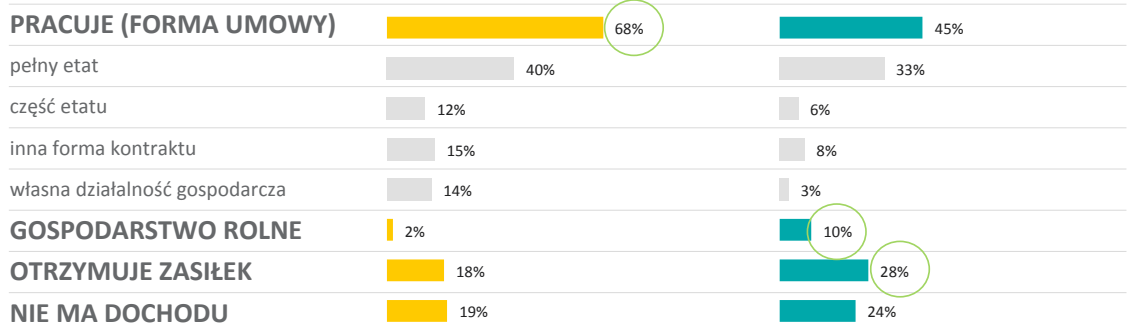
SPOSÓB UZYSKIWANIA DOCHODU PRZEZ MATKI/OJCÓW (w pełnej rodzinie)



Rodziny ZDR "Trzy Plus"



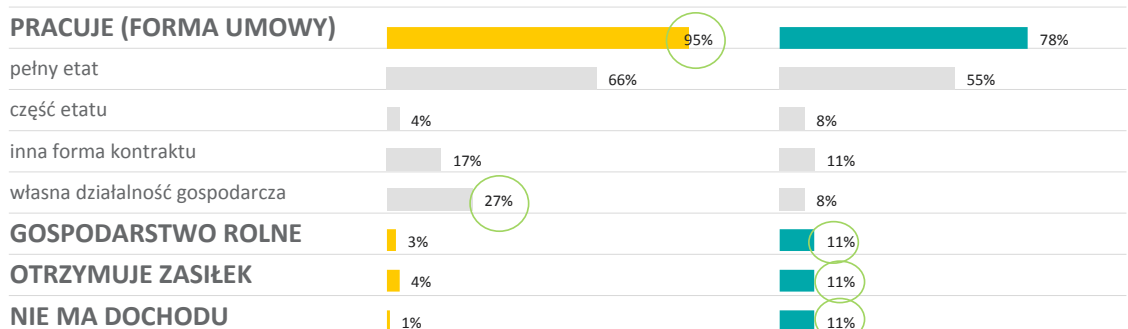
Populacja rodzin 3+



Rodziny ZDR "Trzy Plus"



Populacja rodzin 3+



9

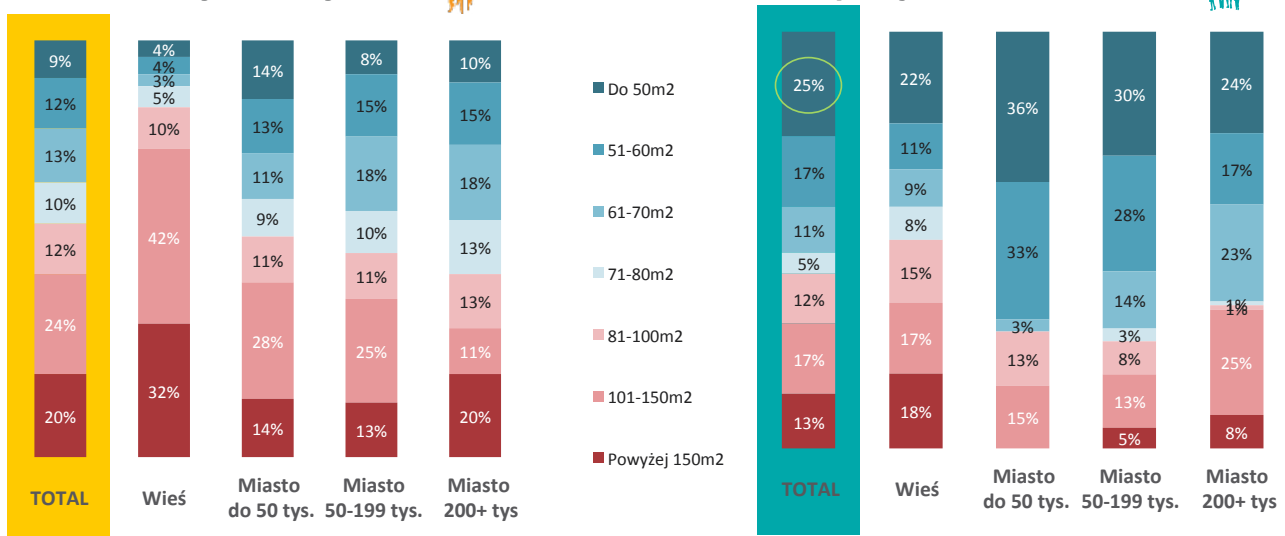
SZCZEGÓLNIIE TRUDNA SYTUACJA JEST W MAŁYCH MIASTACH – 69% RODZIN POPULACYJNYCH MIESZKA NA POWIERZCHNI NIE PRZEKRACZAJĄCEJ 60 M². SYTUACJA MIESZKANIOWA RODZIN ZWIĄZANYCH ZE ZWIĄZKIEM JEST ZNACZĄCO LEPSZA.

POWIERZCHNIA MIESZKANIA/DOMU

Rodziny ZDR "Trzy Plus"



Populacja rodzin 3+



Baza: N=364 78/85/61/140

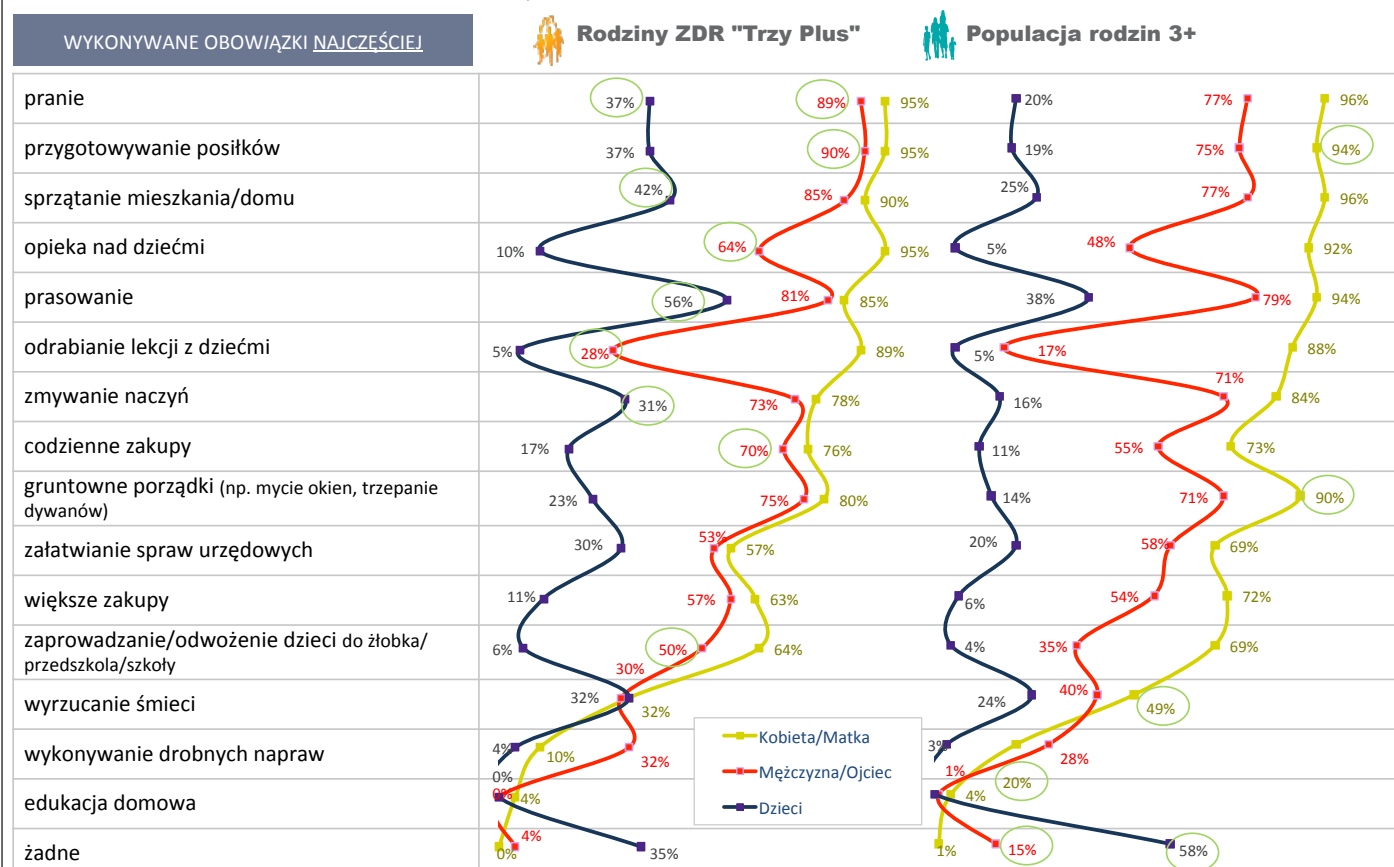
Baza: N=152 91/20/22/19

10

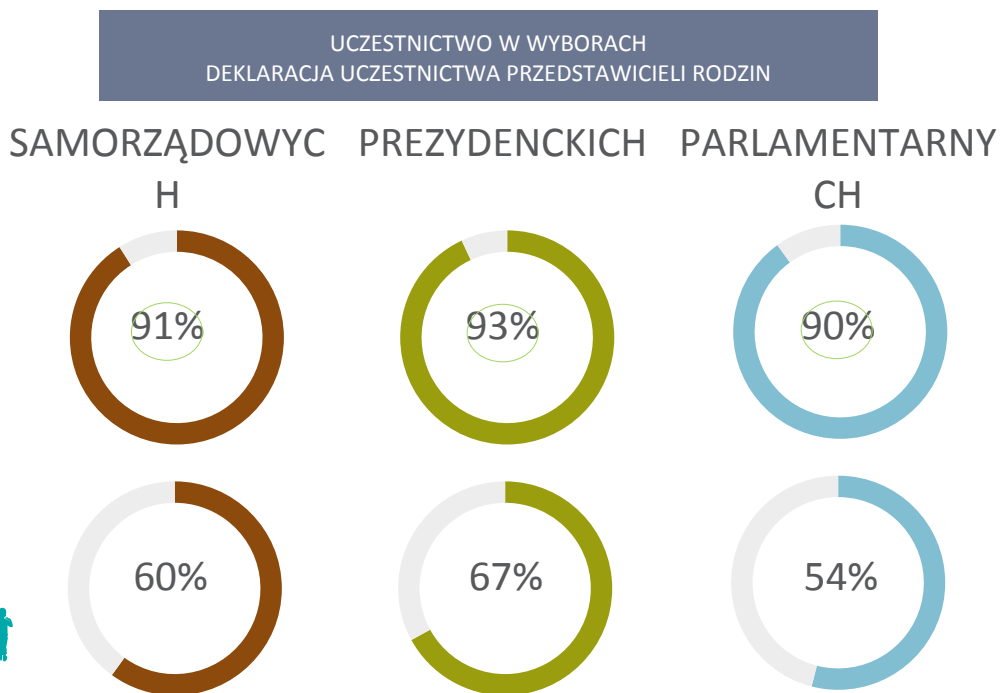
W5. Proszę cofnąć się pamięcią do czasów przed założeniem rodziny. Ile chciał/a Pan/i mieć dzieci?



MIMO POMOCY INNYCH CZŁONKÓW RODZINY (GŁÓWNIIE OJCA), NAJWIĘKSZY CIĘŻAR PRAC SPOCZYWA NA MATCE. SZCZEGÓLNIIE DOTYCZY TO OPIEKI NAD DZIEĆMI, ODRABIANIA LEKCJI Z DZIEĆMI.

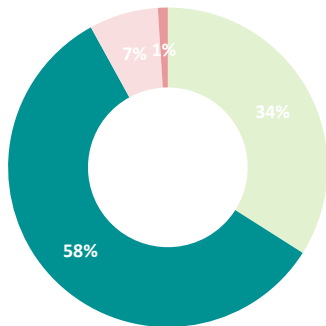


OSOBY ZWIĄZANE ZE ZWIĄZKIEM ISTOTNIE CZĘŚCIEJ KORZYSTAJĄ Z PRAW WYBORCZYCH UCZESTNICZĄC POWSZECHNIE W WYBORACH.

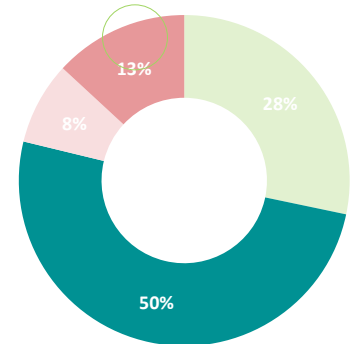


WIĘKSZOŚĆ OSÓB JEST ZADOWOLENA ZE SWOJEGO ŻYCIA, SZCZEGÓLNI POZYTYWNI OCENIAJĄ JE OSOBY ZWIĄZANE ZE ZWIĄZKIEM. 13% REPREZENTANTÓW DUŻYCH POLSKICH RODZIN CHCIAŁOBY DOKONAĆ ZNACZĄCYCH ZMIAN W SWOIM ŻYCIU, JEST Z OBECNEGO ŻYCIA NIEZADOWOLENOLNYCH.

POZIOM ZADOWOLENIA ZE SWOJEGO ŻYCIA



- Ogólnie jestem zadowolony/a ze swojego życia, niewiele w nim chciał(a)bym zmienić
- Ogólnie jestem raczej zadowolony/a ze swojego życia, ale są rzeczy które w nim chciał(a)bym zmienić
- Ogólnie jestem raczej niezadowolony/a ze swojego życia, jest parę rzeczy, które chciał(a)bym w nim zmienić
- Ogólnie jestem niezadowolony/a ze swojego życia, wiele w nim chciał(a)bym zmienić



Rodziny ZDR "Trzy Plus"



Populacja rodzin 3+

Średnia	Rodziny ZDR "Trzy Plus"	Populacja rodzin 3+
ZADOWOLENI	92%	78%
NIEZADOWOLENI	8%	22%

13



W POPULACJI RODZIN 3+ POSTRZEGANE RÓŻNICE MIĘDZY WAŻNOŚCIĄ POSZCZEGÓLNYCH ARTYOŚCI DLA SIEBIE A WAŻNOŚCIĄ ICH DLA OTOCZENIA NIE SĄ TAK ZNACZĄCE JAK DLA RODZIN ZWIĄZANYCH ZE ZWIĄZKIEM.

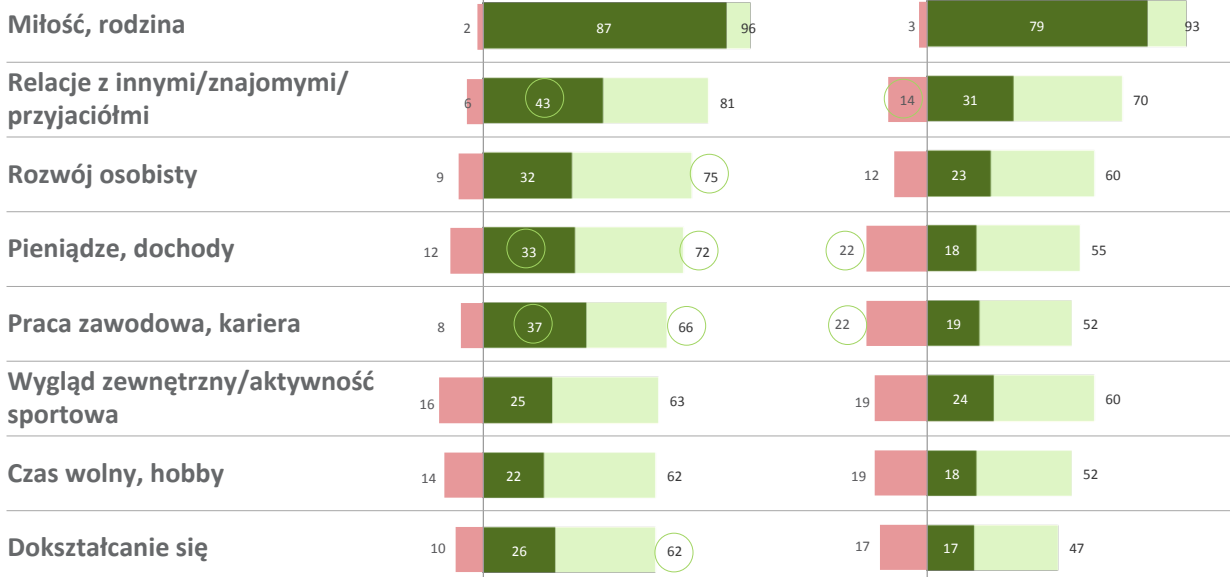
POZIOM ZADOWOLENIA Z POSZCZEGÓLNYCH OBSZARÓW ŻYCIA



Rodziny ZDR "Trzy Plus"



Populacja rodzin 3+

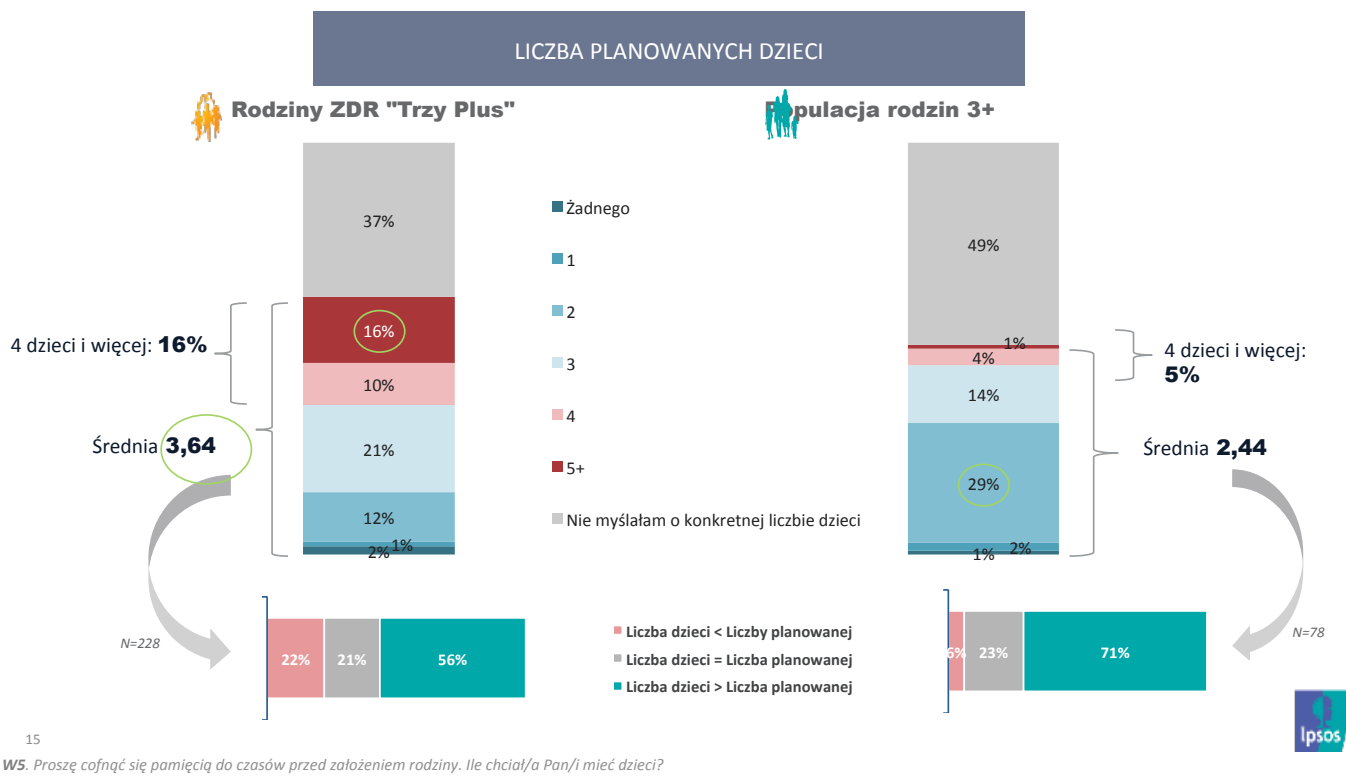


14

P2. Proszę, aby ocenił/a Pan/i teraz poszczególne dziedziny swego życia i wskazał/a, w jakim stopniu jest Pan/i z każdej z nich zadowolony/a.

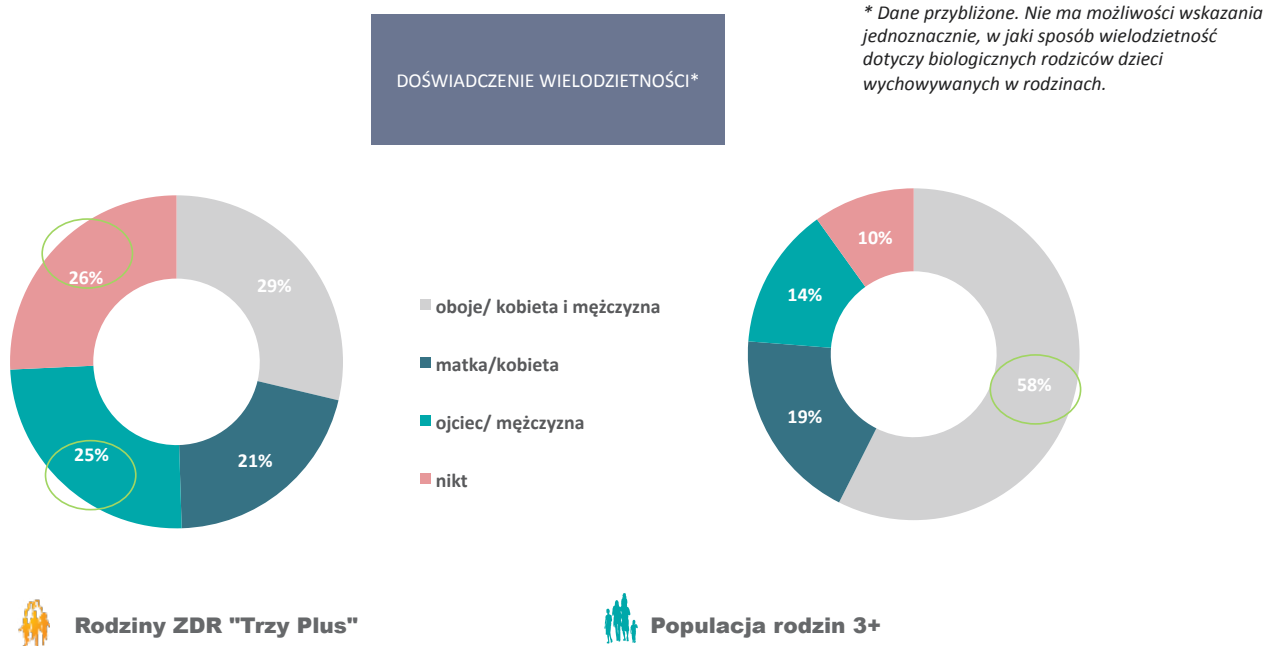


POŁÓWA RODZIN W POLSCE NIE PLANOWAŁA KONKRETNEJ LICZBY DZIECI. BARDZO NIELICZNI DEKLARUJĄ, ŻE OD POCZĄTKU MYŚLELI O STWORZENIU RODZINY WIELODZIENTEJ.



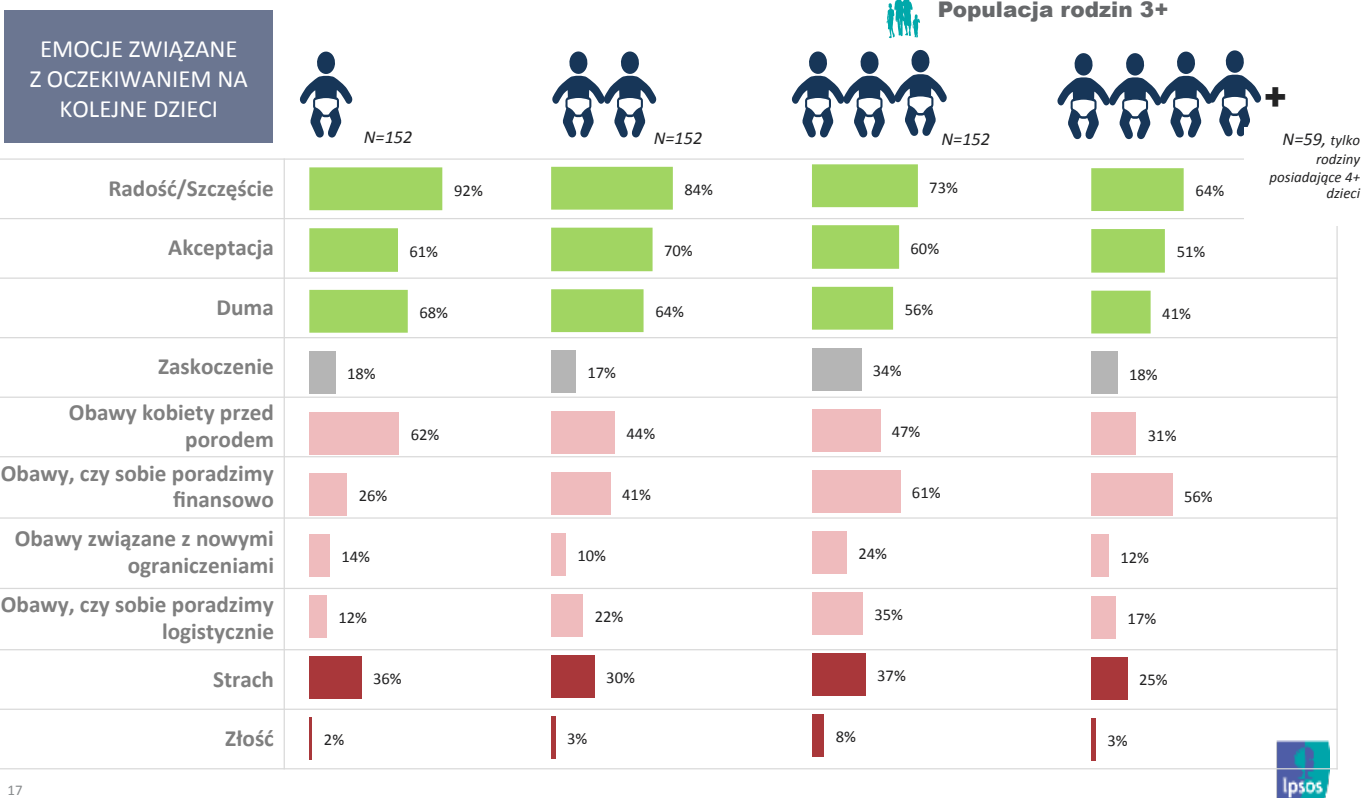
15
 W5. Proszę cofnąć się pamięcią do czasów przed założeniem rodziny. Ile chciał/a Pan/i mieć dzieci?

DOŚWIADCZENIE WIELODZIENTNOŚCI PRZYNAJMNIEJ JEDNEGO RODZICA JEST POWSZECHNE.



16
 M9. Czy pochodzi Pan/i z rodziny wielodzietnej (3 i więcej dzieci)? M9A. Czy Pana żona/Pani mąż pochodzi z rodziny wielodzietnej (3 i więcej dzieci)?

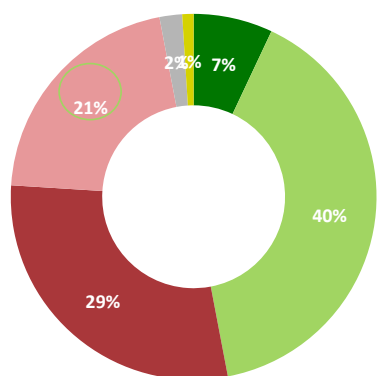
W RODZINACH WIELODZIETNYCH (OGÓŁ) WRĄZ Z POJAWIANIEM SIĘ KOLEJNYCH DZIECI SPADA ODSETEK EMOCJI POZYTYWNYCH. ZDECYDOWANY WZROST OBAW OBSERWOWANY JEST W PRZYPADKU OCZEKIWANIA NA TRZECIE DZIECKO, PRZY KOLEJNYM JEST ICH MNIEJ.



NIELICZNI DEKLARUJĄ, IŻ PLANUJĄ KOLEJNE DZIECI. Z DRUGIEJ STRONY 40% OSÓB ZWIĄZANYCH ZE ZWIĄZKIEM (0-30%) DEKLARUJE OTWARTOŚĆ NA KAŻDE NASTĘPNE DZIECKO.

PLANOWANIE KOLEJNYCH DZIECI – Czy zamierza mieć?

Rodziny ZDR "Trzy Plus"



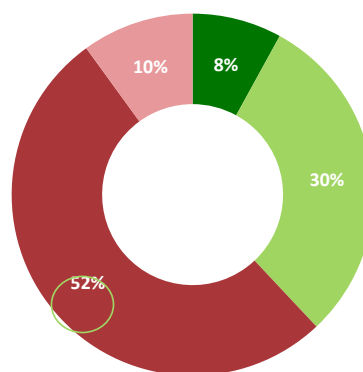
Jeśli planuje, to ile dzieci? (N=23)

1 30%
2 9%

Nie planuję liczby 61%

Częściej osoby mające 6+ dzieci (49%, indeks 123)

Populacja rodzin 3+



Jeśli planuje, to ile dzieci? (N=12)

1 76%
2 6%

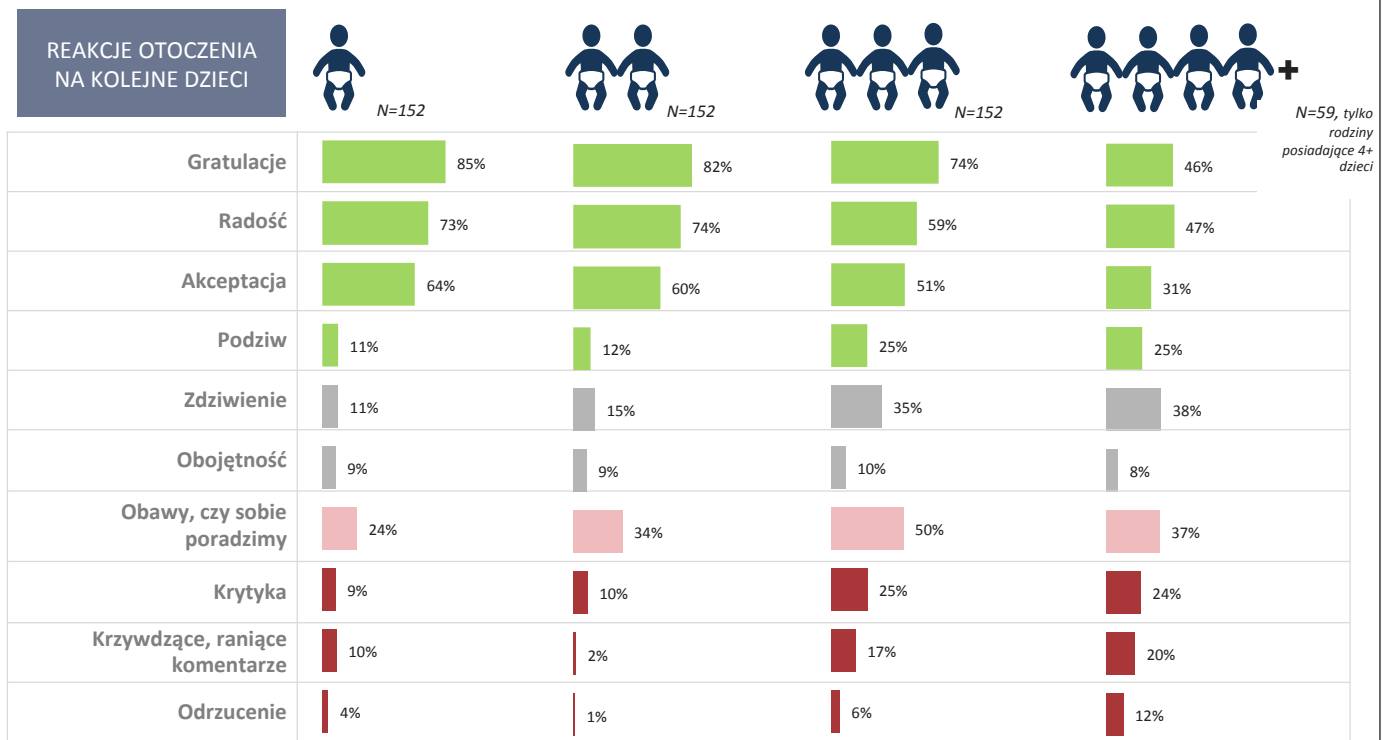
Nie planuję liczby 18%

18

W6. Czy zamierza Pan/i mieć jeszcze dzieci? Proszę zaznaczyć jedną odpowiedź. W6A. Wskazał/a Pan/i, że zamierza Pan/i mieć jeszcze dzieci. Proszę wpisać liczbę.

MOMENT KLUCZOWY TO POJAWIENIE SIĘ TRZECIEGO DZIECKA – WYRAŹNY WZROST EMOCJI NEGATYWNYCH, POKAZYWANIA SWOJEGO ZDZIWIENIA I FORMUŁOWANIA OBAW, CZY RODZINA SOBIE PORADZI Z NOWYMI WYZWANIAMAMI.

 **Populacja rodzin 3+**

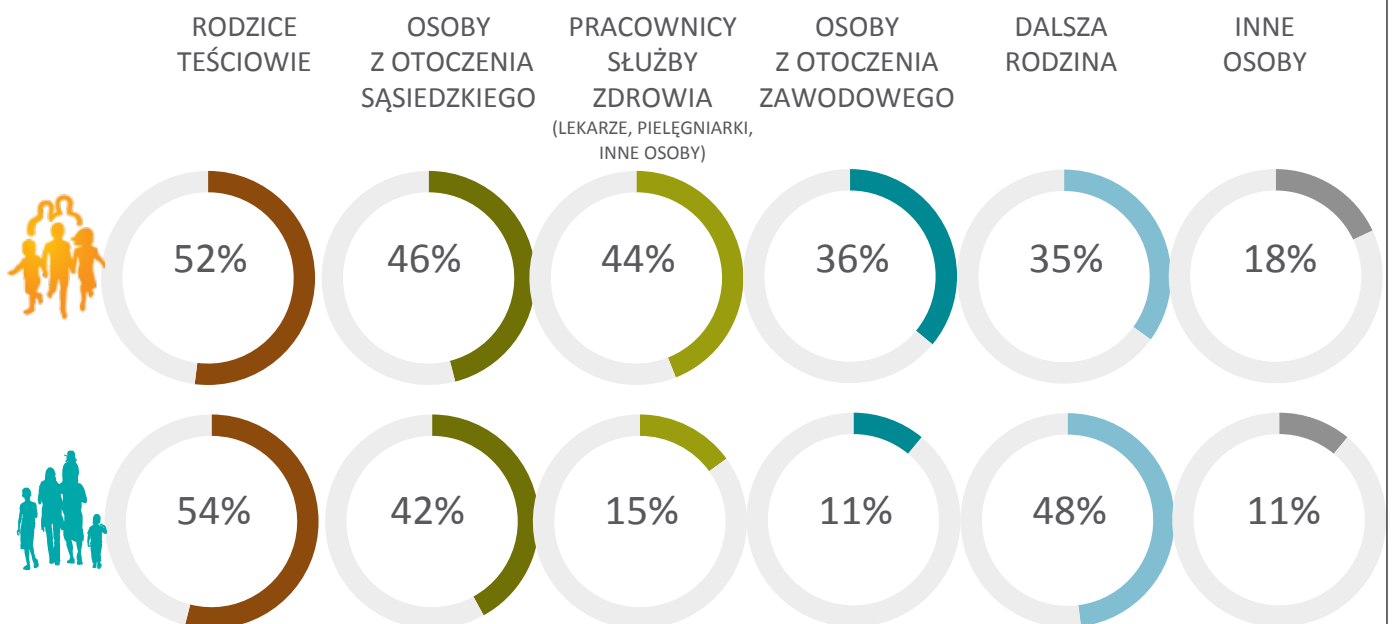


19

W2. Chcielibyśmy poznać reakcje otoczenia, z którymi zetknął/zetknęła się Pan/i, gdy rodziły się kolejne dzieci.

NAJCZĘŚCIEJ REAGUJĄ NEGATYWNIE NA KOLEJNE POTOMSTWO NAJBLIŻSI – RODZINA/ TEŚCIOWIE, RÓWNIEŻ OSOBY Z NAJBLIŻSZEGO OTOCZENIA SĄSIEDZKIEGO.

GRUPY OSÓB REAGUJĄCE NEGATYWNIE NA KOLEJNE DZIECKO



Baza: osoby, które zetknęły się z negatywną reakcją. N=215/55

20

W3A. Wskazał/a Pan/i, że zetknął/zetknęła się Pan/i z negatywnymi reakcjami otoczenia. Proszę wskazać, kto negatywnie zareagował na informację o kolejnym dziecku:



NIELICZNI DEKLARUJĄ, IŻ PLANUJĄ KOLEJNE DZIECI. Z DRUGIEJ STRONY 40% OSÓB ZWIĄZANYCH ZE ZWIĄZKIEM (O -30%) DEKLARUJE OTWARTOŚĆ NA KAŻDE NASTĘPNE DZIECKO.

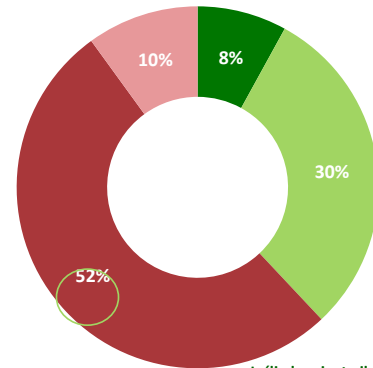
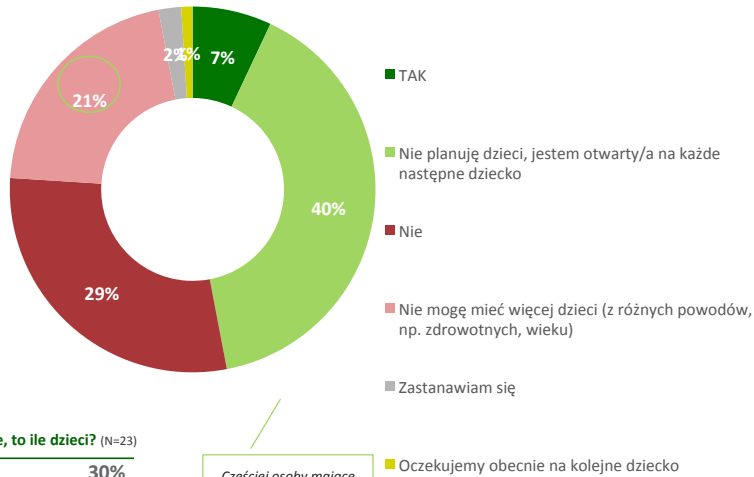
PLANOWANIE KOLEJNYCH DZIECI – Czy zamierza mieć?



Rodziny ZDR "Trzy Plus"



Populacja rodzin 3+



Jeśli planuje, to ile dzieci? (N=23)

1 30%

2 9%

Nie planuję liczby 61%

Częściej osoby mające 6+ dzieci (49%, indeks 123)

Jeśli planuje, to ile dzieci? (N=12)

1 76%

2 6%

Nie planuję liczby 18%



21

W6. Czy zamierza Pan/i mieć jeszcze dzieci? Proszę zaznaczyć jedną odpowiedź. W6A. Wskazał/a Pan/i, że zamierza Pan/i mieć jeszcze dzieci. Proszę wpisać liczbę.

DLA OSÓB, KTÓRE NIE PLANUJĄ JUŻ DZIECI, POZYTYWNYM IMPULSEM DO PODJĘCIA DECYZJI O KOLEJNYM DZIECKU MOŻE BYĆ POPRAWA SYTUACJI MATERIALNEJ – W WYMIARZE FINANSOWYM I MIESZKANIOWYM.

POPRAWA SYTUACJI ŻYCIOWEJ W DANYM OBSZARZE JAKO IMPULS DO PODJĘCIA DECYZJI O KOLEJNYM DZIECKU

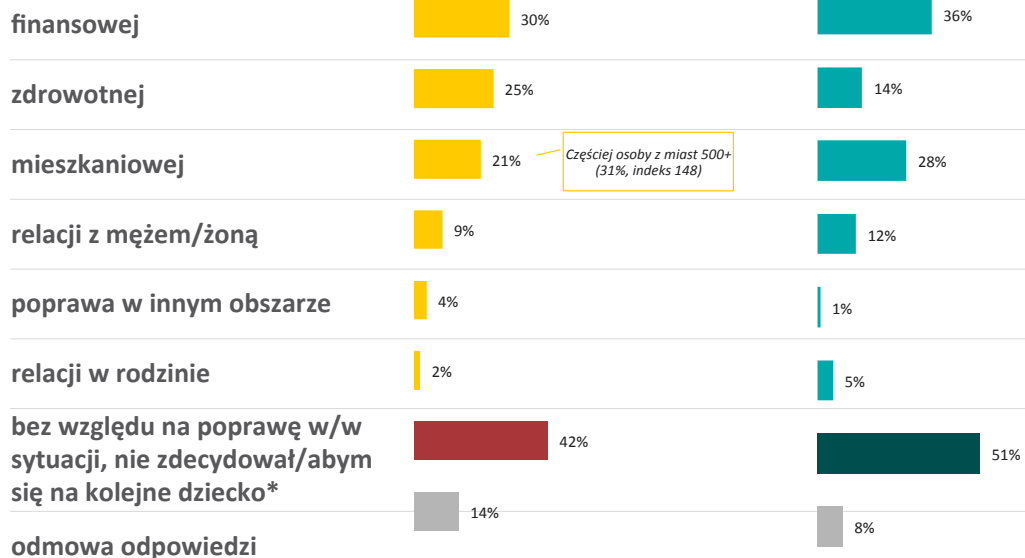
Czy na decyzję o kolejnym dziecku wpłynęłaby pozytywnie poprawa sytuacji:



Rodziny ZDR "Trzy Plus"



Populacja rodzin 3+



Częściej osoby z miast 500+ (31%, indeks 148)

Baza: osoby, które nie planują dzieci lub deklarują, że nie mogą ich mieć z różnych powodów, N=166, N=92

* W tej grupie również wskazania osób, które nie mogą mieć dzieci ze względu na wiek

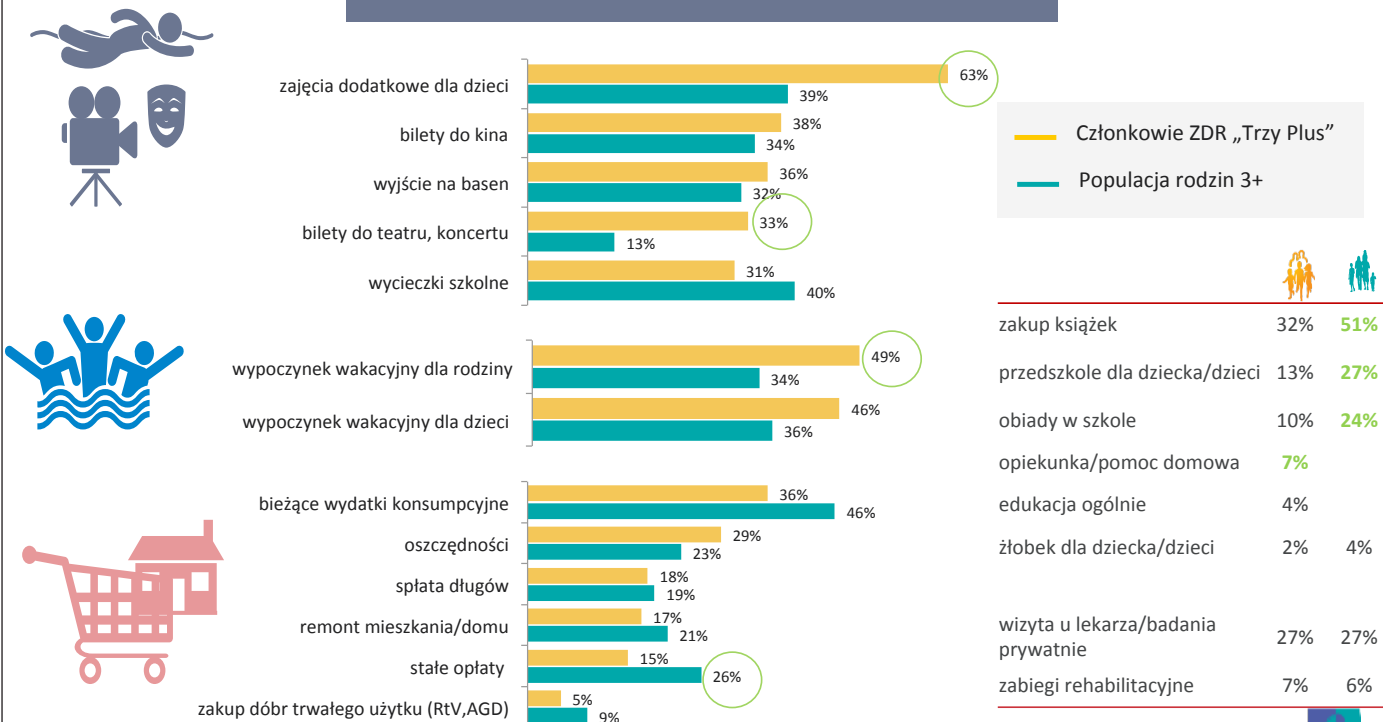


22

W6B. Czy zdecydował/a by się Pan/i na kolejne dziecko, gdyby poprawił/a się Pana/Pani sytuacja życiowa? Czy na decyzję o kolejnym dziecku wpłynęłaby pozytywnie poprawa sytuacji:

PROGRAM 500+ JEST SZANSĄ DLA RODZIN, BY DZIECI MOGŁY CZĘŚCIEJ KORZYSTAĆ Z ZAJĘĆ DODATKOWYCH, DAJE MOŻLIWOŚĆ DOŁOŻENIA DO WYJAZDÓW WAKACYJNYCH. PIENIĄDZE Z PROGRAMU BĘDĄ PRZEZNACZONE RÓWNIŻ NA WYDATKI RODZINY ZWIĄZANE Z CODZIENNYM FUNKCJONOWANIEM.

PRZEZNACZENIE PIENIĘDZY Z PROGRAMU 500+



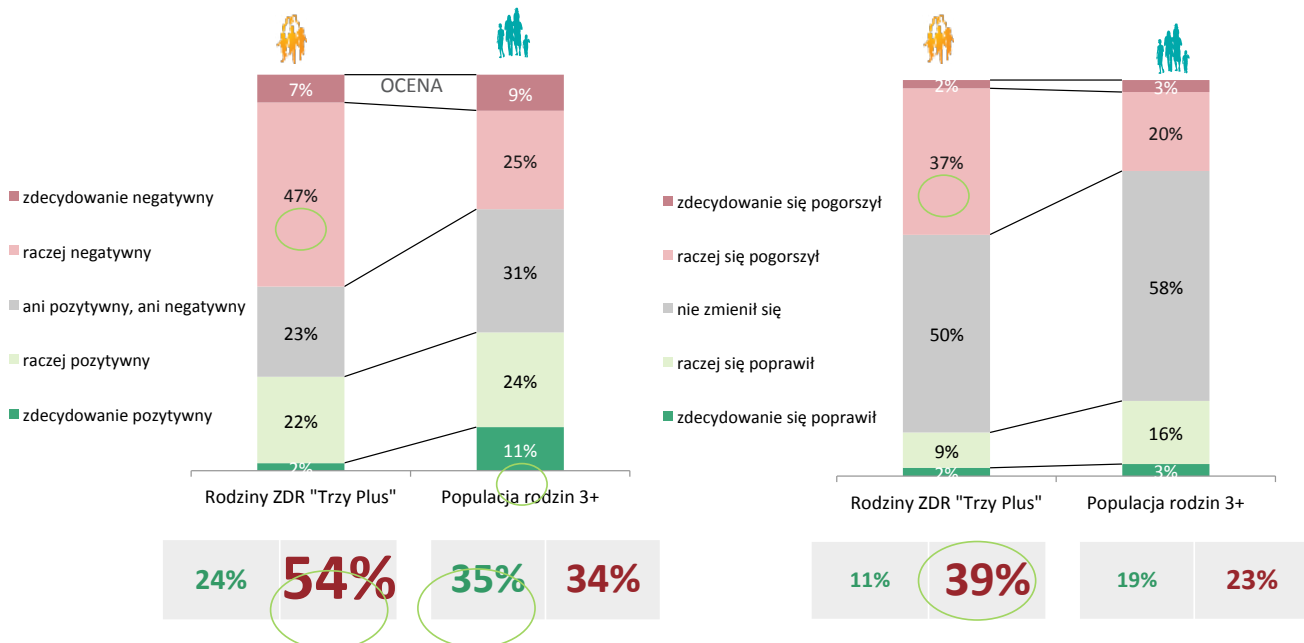
23

F15. Niedługo wejdzie w życie program rządowy 500+. Na co Pana/Pani rodzina przeznaczy pieniądze, które otrzyma z tego programu?

OSOBY ZWIĄZANE ZE ZWIĄZKIEM ZDECYDOWAŁY CZĘŚCIEJ OCENIAJĄ STOSUNEK SPOŁECZEŃSTWA DO RODZIN WIELODZIELNYCH JAKO NEGATYWNY (54% WOBEC 34% W POPULACJI). NIEWIELE OSÓB WSKAZUJE NA POZYTYWNY KIERUNEK ZMIAN POSTRZEGANIA DUŻYCH RODZIN (11%). POLARYZACJA OCEN JEST WIĘKSZA W GRUPIE POPULACYJNEJ.

STOSUNEK SPOŁECZEŃSTWA DO RODZIN WIELODZIELNYCH

KIERUNEK ZMIANY WOBEC OSTATNIEGO ROKU



24

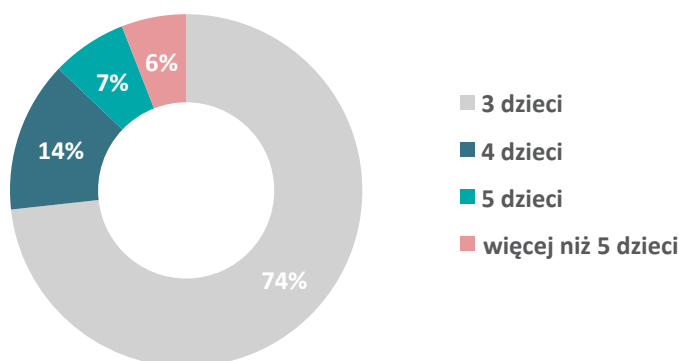
W3. Jak Pan/i ocenia stosunek społeczeństwa do rodzin wielodzietnych?

W4. Czy w porównaniu do ostatniego roku stosunek społeczeństwa do rodzin wielodzietnych...

W RODZINACH WIELODZIETNYCH W POLSCE WYCHOWUJE SIĘ ŚREDNIO 4 DZIECI.

LICZBA DZIECI PONIŻEJ 24 LAT ZAMIESZKUJĄCYCH
W GOSPODARSTWIE DOMOWYM*

* Kryterium rodziny
wielodzietnej, mającej powyżej
3 dzieci,
zgodne z kryterium GUS



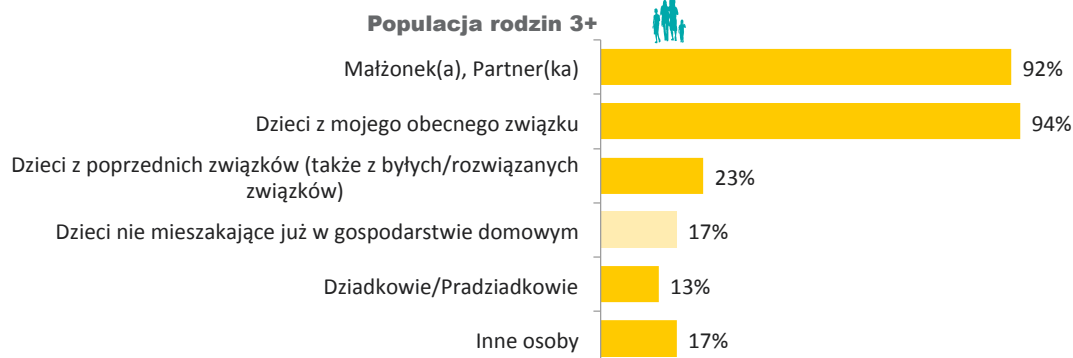
Populacja rodzin 3+

Średnia	
LICZBA DZIECI PONIŻEJ 24 LAT ZAMIESZKUJĄCYCH W GOSPODARSTWIE DOMOWYM	3,47
LICZBA WSZYSTKICH DZIECI	3,97
LICZBA OSÓB W GOSPODARSTWIE DOMOWYM	6,16



W CO CZWARTYM GOSPODARSTWIE DOMOWYM MIESZKAJĄ DZIECI ZE ZWIĄZKÓW POPRZEDNICH (TAKŻE BYŁYCH, ROZWIĄZANYCH).

STRUKTURA RODZINY I GOSPODARSTWA DOMOWEGO



WIEK DZIECI

